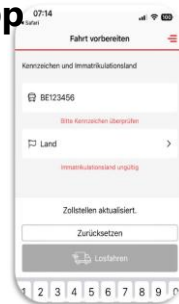


## NEUER SCHWEIZER EXPORTPROZESS DES ZOLLS (ab 1.3.2026) Digitaler Grenzübertritt mit Passar & Activ App

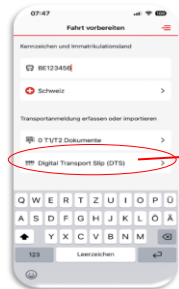
### 1) Vor der Fahrt

- **Activ App installieren** (iOS/Android) – siehe Beilage
- **Zugfahrzeug registrieren** (Kennzeichen + Land)




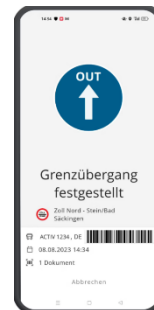
### 2) Am Ladeort

- **Grenzstelle prüfen** (Instruktion beachten)
- **DTS (Digital Transport Slip):**
  - via **Remote Loading Link anklicken** oder
  - via **Scan** in der Transportanmeldung aktivieren
- **Exportpapiere übernehmen**
- **DTS 3-fach ausgedruckt im LKW mitführen** (für DE/FR-Zoll)



### 3) Schweizer Grenze (Activ Zone / Geofence)

- **In die Activ Zone fahren**
- **App zeigt automatisch:**
  - **Blau** → Weiterfahrt zu **EU-Zoll**
  - **Rot** → **Kontrolle:** beim **CH-Zoll** melden und Anweisungen folgen
- **Mit gedruckter DTS beim EU-Zoll melden**



#### Falls nicht digital vorbereitet:

- **Beim Zolldienstleister/Zollagent anmelden** → Passar-Ausfuhr wird erstellt
- Falls nötig: **App installieren + Fahrzeug registrieren**
- **DTS erhalten** und **in App einlesen** (danach wie oben: Activ Zone → Blau/Rot → EU-Zoll)

### 4) EU-Zoll

- **EU-Zoll stempelt DTS physisch ab** → **Zollabfertigung abgeschlossen**

Mehr Infos: <https://www.bazg.admin.ch/de/activ>

Beilage: BAZG Flyer Activ App




Basel, Februar 2026

# ACTIV APP

a Must Have  
for Fast Border Crossing  
in Switzerland



 Schweizerische Eidgenossenschaft  
Confédération suisse  
Confederazione Svizzera  
Confederaziun svizra

Swiss Confederation

**Bundesamt für Zoll und Grenzsicherheit BAZG**  
**Office fédéral de la douane et de la sécurité des frontières OFDF**  
**Ufficio federale della dogana e della sicurezza dei confini UDSC**  
**Uffizi federal da la duana e da la segirezza da's confins UDSC**  
**Federal Office for Customs and Border Security FOCBS**



[www.activ.admin.ch](http://www.activ.admin.ch)

